

Norsk:

Hvordan finne informasjon om rapportert inntekt og skatt i Altinn

For alle som har personlig online bruker i Altinn, er det mulig å bestille en rapport som viser hva arbeidsgiver har rapportert av ytelser og skatt til myndighetene. Dette gjøres ved å logge inn med din bruker på [www.altinn.no](http://www.altinn.no). Gå på «alle skjema» og søk etter et skjema som heter A08.

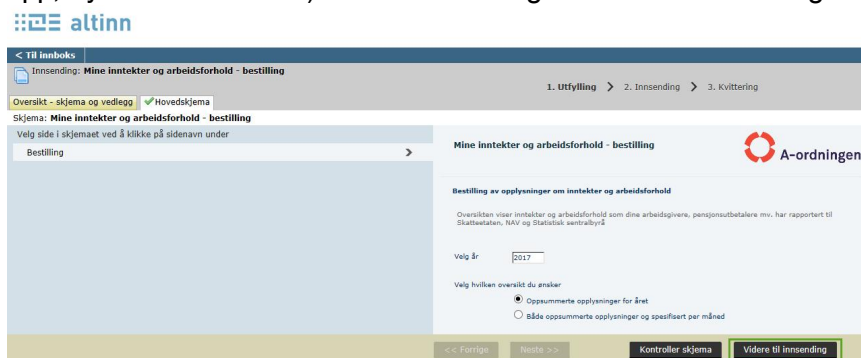


Velg skjema «Mine inntekter og arbeidsforhold – bestilling A08».

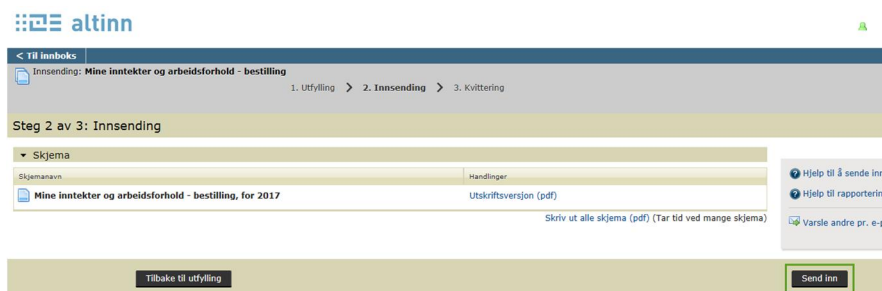
Velg «Start tjeneste»



Skriv inn korrekt år og velg «Kontroller skjema». Når alt er ok (vindu med «Skjemakontroll» kommer opp, trykk «Lukk» hvis ok). Forsett ved å velge «Videre til innsending»



Til slutt velger man «Send inn»



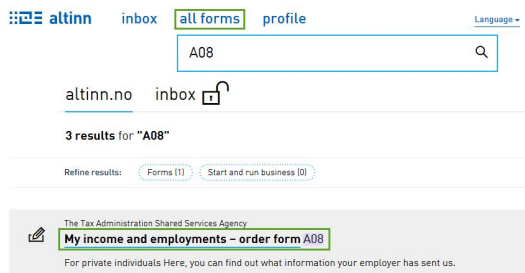
Innen kort tid vil man motta en melding i innboksen i Altinn kalt «Mine inntekter og arbeidsforhold for 2017». Meldingen inneholder en pdf-fil kalt «Innsynsrapport».

## Attachment 2

English:

How to find information regarding reported income and tax on Altinn:

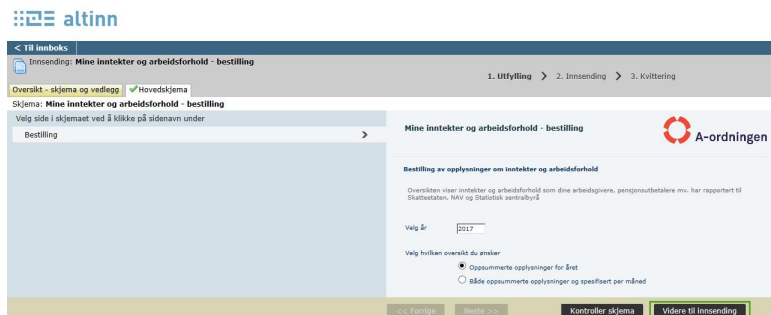
Please also be aware that it is possible for everyone who has online access to Altinn, to order a statement of reported income and tax at any time. In order to do this, one has to log on to [www.altinn.no](http://www.altinn.no). Go to “all forms” and search for the form called A08.



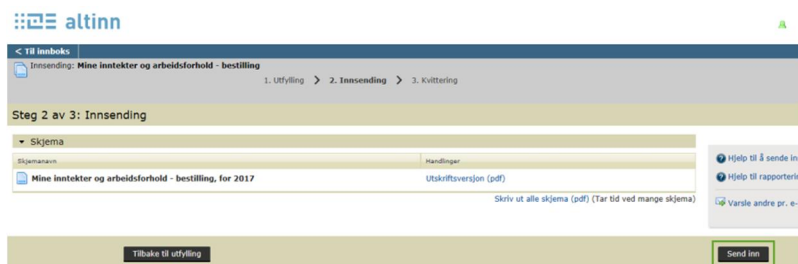
Choose the form called «My income and employments– order form A08».

Choose «Start service»

Enter the correct reporting year and “Kontroller skjema”. When ok (a window with “Skjemakontroll” will appear, choose “Lukk” if all is ok), proceed by choosing “Videre til innsending”



Finally choose “send inn”



You will within a few minutes, receive the report in your inbox in Altinn.

The message in the inbox is called “Mine inntekter og arbeidsforhold for 2017” and contains a pdf file called “Innsynsrapport”.

---